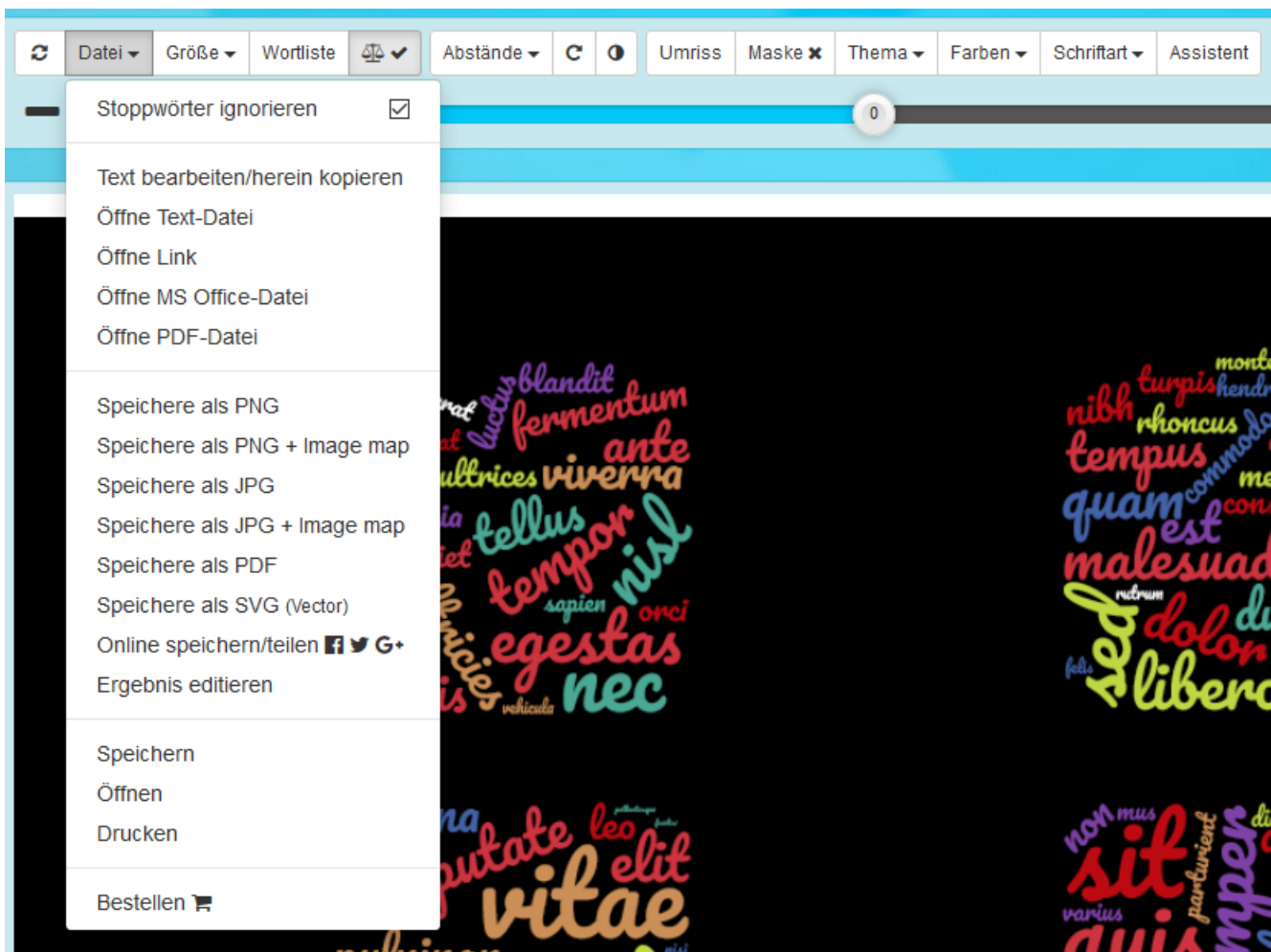


Wortwolken erstellen

1. www.wortwolken.com eingeben



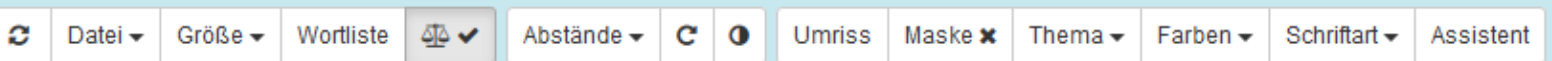
2. Eigene Wortwolken erstellen:
DATEI anklicken - Text bearbeiten/herein kopieren anklicken



3. Text kopieren und einfügen
4. ANWENDEN anklicken


5. der Begriff ist jeweils umso größer dargestellt, je häufiger er im Text vorkommt

6. Sie erhalten eine Wortwolke – die bearbeitet werden kann



- Wortliste: einzelne Wörter kann man direkt unter Wortliste bearbeiten
- Abstände
- Ausrichtung (horizontal, vertikal, durcheinander,)
- Umriss: die Wörter werden nach einer Vorlage angeordnet

- Maske:
- Farben
- Schriftart



7. Speichern als Bild oder Ausdrucken

Einsatzmöglichkeiten im Kurs:

- als Einstieg in ein beliebiges Thema
- Rätsel (welches Thema, wichtige Personen, Ort....)
- Fachausdrücke – Fremdwörter - Suchen und markieren die passenden Teile
- Eine Geschichte als Schreibimpuls
- Synonyme finden
- Wortwolke erstellen: Nomen, Verben, Adjektiven in verschiedenen Farben markieren lassen